

# Сжигаем без последствий

## Как избавиться от прошлогодней травы и не навлечь беду?

Пал прошлогодней травы и бытового мусора, вытаявшего из-под снега, - дело опасное. Каждый год эти, казалось бы, невинные хозяйственные заботы приводят к печальным случаям. Загораются заборы, хозяйственные постройки, дачные домики и даже жилье. Поэтому «СП» в очередной раз предупреждает: ваша безопасность - в ваших руках.

### Важно!

Территории сел, деревень, городов, так же как и территории организаций, должны своевременно очищаться от горючих отходов, мусора, тары, опавших листьев и сухой травы.

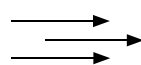
### Как правильно избавиться от прошлогодней травы на своем участке?



Сжигать траву на участке необходимо до начала пожароопасного периода и в железной бочке или контейнере;

Расстояние от строений должно быть не менее 50 метров;

50 м



На улице не должно быть сильного ветра;

Горение мусора нужно контролировать непрерывно!




### В пожароопасный период на дачных и других открытых участках запрещается:



- выжигать сухую траву;




- складывать отходы и мусор;



- бросать непотушенные спички, окурки;



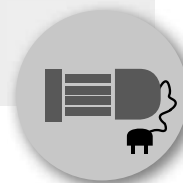
- оставлять на солнце тару с горючими жидкостями, баллоны с сжиженными газами;



- разводить костры, сжигать мусор, отходы в неустановленных местах, вблизи строений;



- оставлять без присмотра топящиеся печи;



- пользоваться неисправными и самодельными электроприборами.

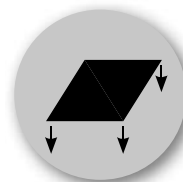
### Как правильно загасить костер?



1 Залить костер водой.



2 Разровнять угли на дне кострища.



3 Положить на место кострища квадрат дерна, слегка придавить его и полить водой.

### Где нельзя разводить костры?

- На полянах, покрытых сухой травой. Один порыв ветра - и вся поляна в огне!
- На сухих торфяниках и покрытых сухим мхом полянках.
- На участках леса, обильно покрытых сухим хворостом, и под склонами, покрытыми сухой травой.
- Среди зарослей молодых сосен и пихт. В жаркую погоду хвоя этих деревьев полна летучих эфирных масел, которые прекрасно горят.
- На каменных россыпях, лежащих на моховой подстилке. Это очень коварные места. Даже если аккуратно выщипать мох между камнями или завалить щели со мхом камнями поменьше, огонь может проникнуть внутрь, в подстилающий камни моховой слой. Даже если очень тщательно залить кострище водой, огонь под камнями пройдет, как по фитилю, и выйдет пожаром в нескольких метрах в стороне.

### Важно!

Костер необходимо заливать водой до прекращения выделения пара! Если у вас нет необходимого количества воды, засыпьте кострище влажным грунтом и хорошо утопчите.

### Что делать, если пожар все-таки начался, или вы случайно на него наткнулись?

- Не паникуйте!
- Тушение огня (любым способом) необходимо начинать с той стороны, куда движется фронт огня. Если людей немного, то все силы надо бросить на то, чтобы не дать огню распространиться по ветру.
- Если поблизости есть водоем, необходимо организовать «цепочку», по которой передавать емкости с водой. Не стоит всем одновременно бегать за водой, так как это создает путаницу и зря теряется время.
- Эффективным способом является «захлопывание» огня мокрой одеждой (куртки, штормовки и др.). Можно использовать и большие зеленые ветки, но эффект будет поменьше.

Если есть лопаты, нужно окружить очаг огня кольцевой канавой. Этот способ особенно хорош при тушении пожара на торфяниках и мхах.

Если есть возможность и позволяет время, перед тем как приступить к тушению, окатите друг друга водой. Снимите одежду из легкоплавких синтетических тканей!

После того как очаг потушен, необходимо еще раз «обработать» все сухие пни, так как они могут тлеть сутками.

### Важно!

Не применяйте для захлопывания капроновые ветровки!

Если своими силами с пожаром не справиться, немедленно вызывайте пожарных:

«01» или сотовый оператор «112», «101»

Единый телефон доверия Главного управления МЧС России по Костромской области  
**8 (4942) 49-36-93**



**Алексей МИХАЛЕВ,** заместитель начальника Главного управления МЧС России по Костромской области - начальник Управления надзорной деятельности и профилактической работы, полковник внутренней службы:

- Требования пожарной безопасности написаны не просто так, они составлены самой жизнью. Не следуя им, вы подвергаете опасности не только свое имущество, но также свою жизнь и жизнь ваших близких. Никогда не забывайте, что необходимо соблюдать правила безопасного поведения и учить этим правилам своих детей.

Нарушение требований пожарной безопасности по части 1 ст. 20.4 КоАП РФ грозит предупреждением или штрафом:

на граждан в размере от **1000 до 1500** рублей,  
на должностных лиц - от **6000 до 15000** рублей,  
на юридических лиц - от **150000 до 200000** рублей.

Если нарушение требования пожарной безопасности повлекло пожар, уничтожение или повреждение чужого имущества, причинение легкого или средней тяжести вреда здоровью, согласно части 6 ст. 20.4. КоАП РФ суммы штрафов увеличиваются:

для граждан - от **4000 до 5000** рублей,  
для должностных лиц - от **40000 до 50000** рублей,  
для юридических лиц - от **350000 до 400000** рублей.